









# Unser Maschinenpark

	Knicklenker Traktor 60 PS		Knicklenker Traktor 56 PS
	Knicklenker Traktor 40 PS		Transport bis 3.5t.
	Gebäsespritze 12 Doppel-Düsen		Gebäsespritze 10 Düsen
	Laubschneider		Entlauber
	Kreiselecke 125 cm		Bodenfräse 110 cm

	<p>Messer Mulcher 110 cm</p>		<p>Sichelmulcher mit Schwenkarm 120 – 200 cm</p>
	<p>Schlegelmulcher 125 cm</p>		<p>Spatenmaschinen 100 cm Zusätzlich: 130 cm</p>
	<p>Düngerstreuer</p>		<p>Grubber mit Walze</p>
	<p>Herbizidspritze mit Balken</p>		<p>Palettengabel 2 stk.</p>
	<p>Unterstockräumer</p>		<p>Schneeräumung</p>